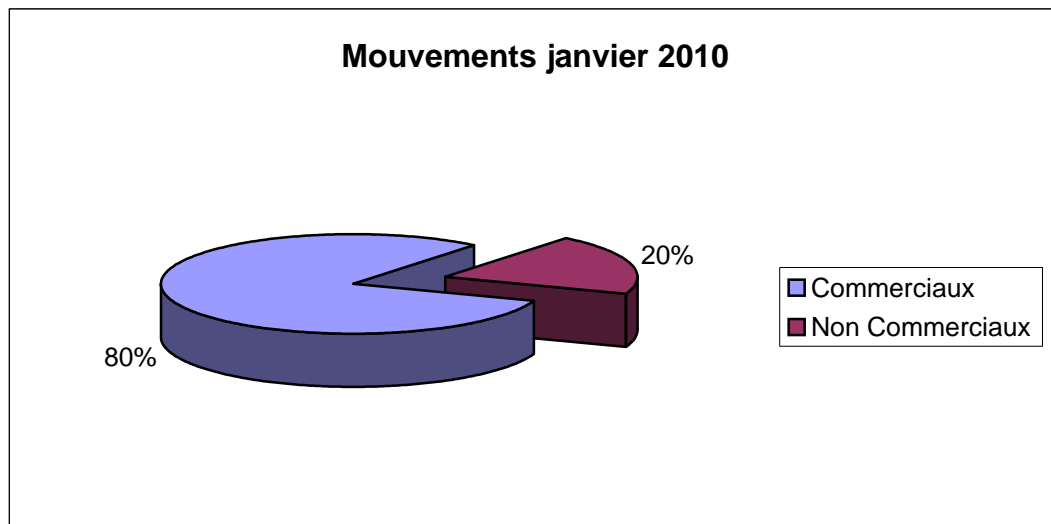


## Mouvements janvier 2011

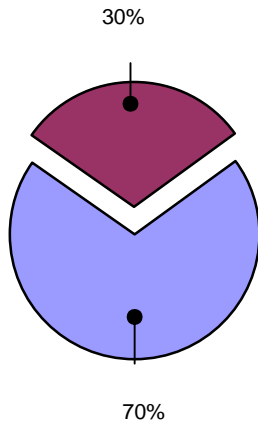
Nombre de Mouvements	janv-10	janv-11	Evolution / Jan. 10
Commerciaux	7 100	7 138	0,54%
Non Commerciaux	1 726	1 756	1,74%
<b>Totaux</b>	<b>8 826</b>	<b>8 894</b>	<b>0,77%</b>



Répartition des mouvements par piste et par sens :

## Trafic - Arrivée - Janvier 2011

Arrivées face au Sud  
(13R & L) : 1252

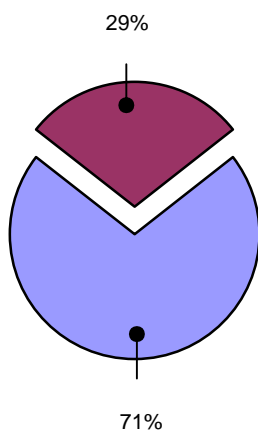


Arrivées face au Nord  
(31R & L) : 2881



## Trafic - Départ - Janvier 2011

Départs face au Sud  
(13L & R) : 1192



Départs face au Nord  
(31R & L) : 2943

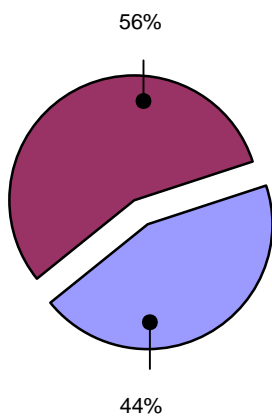


(\*) hors trafic d'hélicoptères et départs du plan d'eau

Répartition des mouvements par piste et par sens pour la période 23h - 6 h :

## Trafic entre 23h et 6h - Arrivée - Janvier 2011

Arrivées face au Sud  
(13R & L) : 186

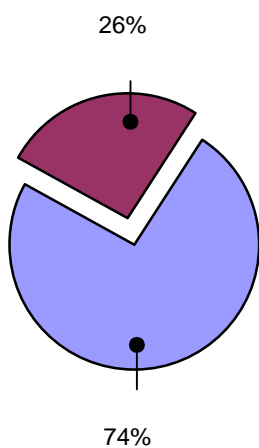


Arrivées face au Nord  
(31R & L) : 147



## Trafic entre 23h et 6h - Départ - Janvier 2011

Départs face au Sud  
(13R & L) : 46



Départs face au Nord  
(31R & L) : 131



(\*) hors trafic d'hélicoptères et départs du plan d'eau