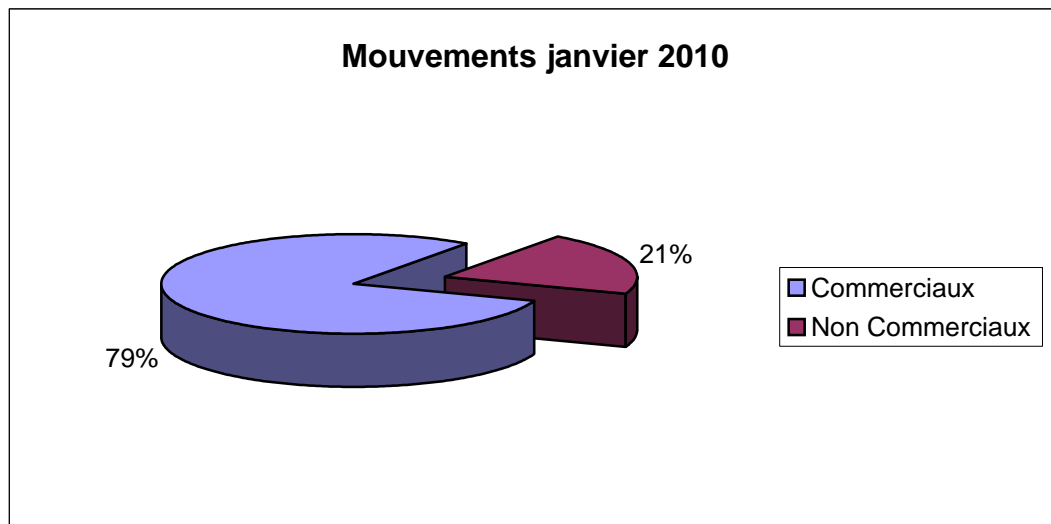


Mouvements février 2011

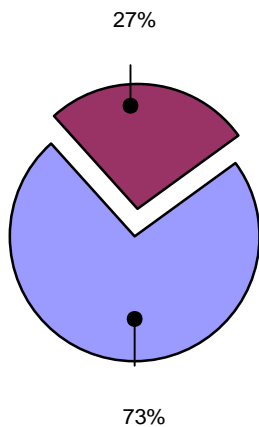
Nombre de Mouvements	févr-10	févr-11	Evolution / Fév. 10
Commerciaux	6 797	6 591	-3,03%
Non Commerciaux	1 491	1 704	14,29%
Totaux	8 288	8 295	0,08%



Répartition des mouvements par piste et par sens :

Trafic - Arrivée - Février 2011

Arrivées face au Sud
(13R & L) : 1019

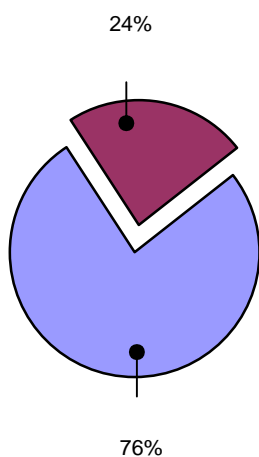


Arrivées face au Nord
(31R & L) : 2814



Trafic - Départ - Février 2011

Départs face au Sud
(13L & R) : 902



Départs face au Nord
(31R & L) : 2935

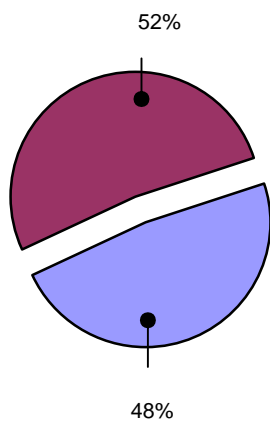


(*) hors trafic d'hélicoptères et départs du plan d'eau

Répartition des mouvements par piste et par sens pour la période 23h - 6 h :

Trafic entre 23h et 6h - Arrivée - Février 2011

Arrivées face au Sud
(13R & L) : 150

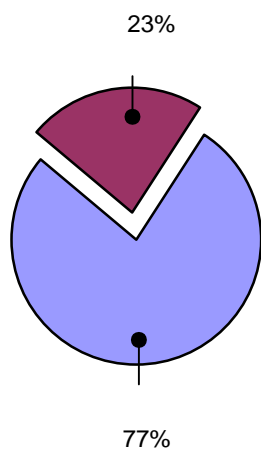


Arrivées face au Nord
(31R & L) : 138



Trafic entre 23h et 6h - Départ - Février 2011

Départs face au Sud
(13R & L) : 36



Départs face au Nord
(31R & L) : 120



(*) hors trafic d'hélicoptères et départs du plan d'eau