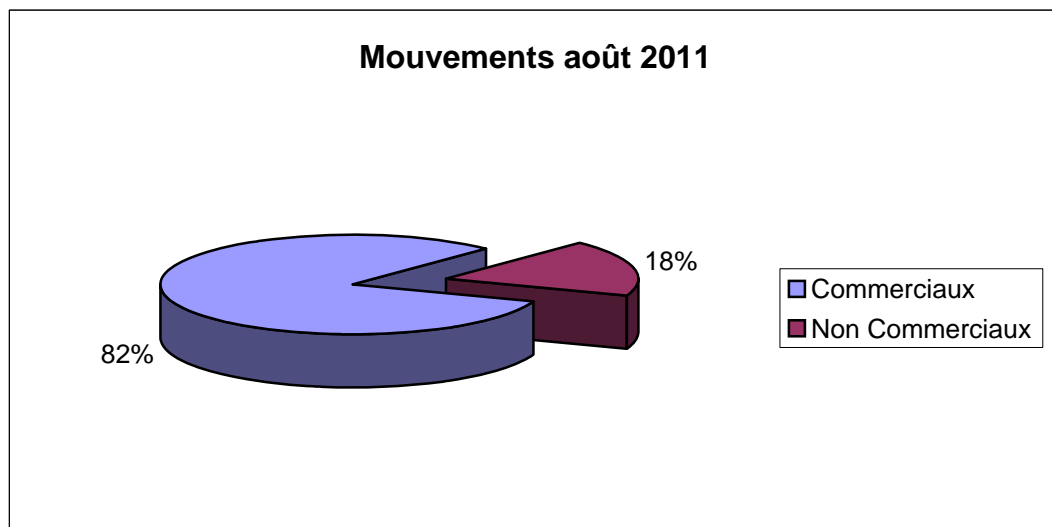


Mouvements août 2011

Nombre de Mouvements	août-10	août-11	Evolution / Août 10
Commerciaux	8 776	8 054	-8,23%
Non Commerciaux	2 089	1 799	-13,88%
Totaux	10 865	9 853	-9,31%

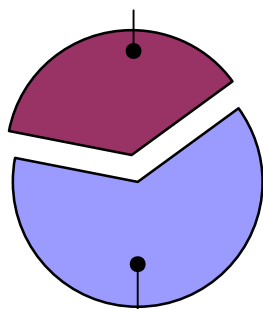


Répartition des mouvements par piste et par sens :

Trafic - Arrivée - Août 2011

Arrivées face au Sud
(13R & L) : 1746

37%



63%

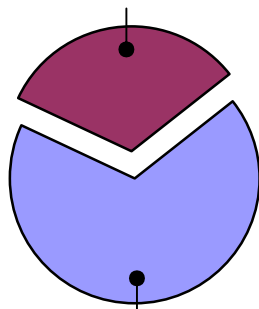
Arrivées face au Nord
(31R & L) : 2982



Trafic - Départ - Août 2011

Départs face au Sud
(13L & R) : 1540

33%



67%

Départs face au Nord
(31R & L) : 3196



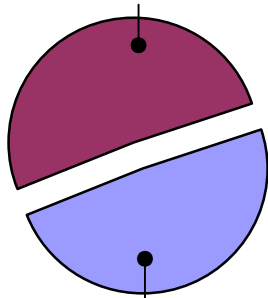
(*) hors trafic d'hélicoptères et départs du plan d'eau

Répartition des mouvements par piste et par sens pour la période 23h - 6 h :

Trafic entre 23h et 6h - Arrivée - Août 2011

Arrivées face au Sud
(13R & L) : 213

51%



49%

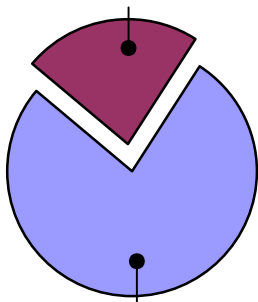
Arrivées face au Nord
(31R & L) : 203



Trafic entre 23h et 6h - Départ - Août 2011

Départs face au Sud
(13R & L) : 59

23%



77%

Départs face au Nord
(31R & L) : 197



(*) hors trafic d'hélicoptères et départs du plan d'eau