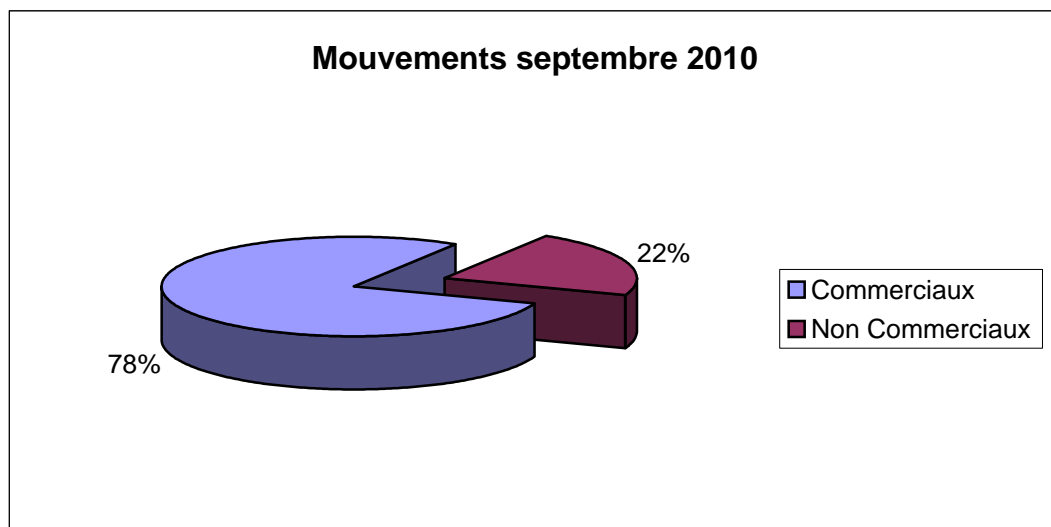


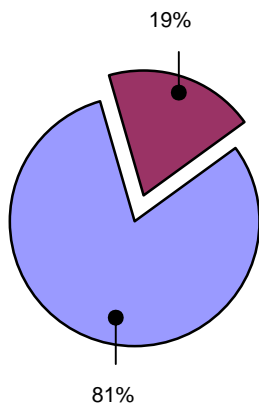
Mouvements septembre 2010

Nombre de Mouvements	sept-09	sept-10	Evolution / Sept. 09
Commerciaux	8 537	8 534	-0,04%
Non Commerciaux	2 287	2 352	2,84%
Totaux	10 824	10 886	0,57%



Trafic - Arrivée - Septembre 2010

Arrivées face au Sud
(13R & L) : 975

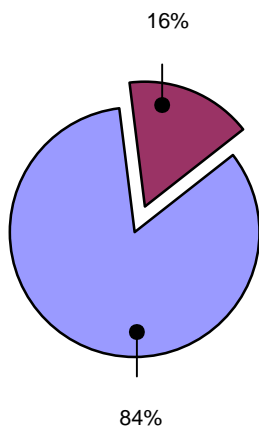


Arrivées face au Nord
(31R & L) : 4047



Trafic - Départ - Septembre 2010

Départs face au Sud
(13L & R) : 820



Départs face au Nord
(31R & L) : 4202

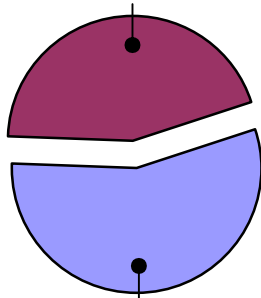


(*) hors trafic d'hélicoptères et départs du plan d'eau

Trafic entre 23h et 6h - Arrivée - Septembre 2010

Arrivées face au Sud
(13R & L) : 184

44%



56%

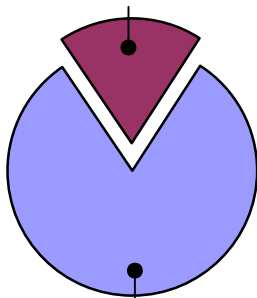
Arrivées face au Nord
(31R & L) : 230



Trafic entre 23h et 6h - Départ - Septembre 2010

Départs face au Sud
(13R & L) : 43

19%



81%

Départs face au Nord
(31R & L) : 187



(*) hors trafic d'hélicoptères et départs du plan d'eau